



*Comune di
Follonica*



*Il Rendiconto
della Gestione
per il...
2011*

Il rendiconto della gestione e' il documento che riassume contabilmente l'attivita' annuale di un ente locale, presentando i risultati finanziari, economici e patrimoniali conseguiti nell'esercizio trascorso.

Proprio per tale ragione, la sua presentazione rappresenta un moment essenziale del processo di controllo esercitato dal Consiglio e, piu' indirettamente, dai cittadini sulla Giunta comunale, anche se il tecnicismo necessario per la sua compilazione impedisce una facile lettura ai "non addetti ai lavori".

Per ovviare a cio', abbiamo realizzato questo opuscolo che, attraverso una veste grafica semplificata ed il ricorso a schemi, tabelle e grafici riassuntivi, permette a quanti ne sono interessati di comprendere e giudicare le scelte effettuate da questa amministrazione.

Piu' specificatamente in esso vengono analizzate le entrate ordinarie finalizzate alla gestione dei vari servizi e, quindi, vengono riportati gli investimenti realizzati o in corso di completamento con l'indicazione delle singole fonti di finanziamento.

Come emerge dalla lettura dei dati, il comune ha operato una politica diretta a razionalizzare la spesa corrente a vantaggio di una maggiore efficienza dei servizi e di una migliore disponibilita' di risorse per la realizzazione e manutenzione delle opere pubbliche.

Spero che lo sforzo effettuato verso una maggiore trasparenza nell'azione amministrativa venga apprezzato e renda sempre piu' stretto il rapporto con i cittadini fornendo loro uno strumento che li renda partecipi delle scelte della Pubblica Amministrazione (controllo sociale) e agevoli, nello stesso tempo, l'attivita' della Giunta che potra' con maggior facilita' e celerita' recepire le loro istanze.

*Il Sindaco
Baldi Eleonora*

La domanda che i cittadini generalmente si pongono è “di cosa si occupa il Comune?”.

A riguardo l’articolo 13 del D.Lgs. 267/2000 precisa che: *“Spettano al comune tutte le funzioni amministrative che riguardano la popolazione ed il territorio comunale, precipuamente nei settori organici dei servizi alla persona e alla comunità, dell’assetto ed utilizzazione del territorio e dello sviluppo economico, salvo quanto non sia espressamente attribuito ad altri soggetti dalla legge statale o regionale, secondo le rispettive competenze”*.

A titolo esemplificativo si precisa che l’attività dell’Ente investe:

- **L’ISTRUZIONE** per assicurare le spese di funzionamento della scuola materna, elementare e media inferiore;
- **LA CULTURA** per provvedere alla gestione di biblioteche e all’assistenza di iniziative culturali;
- **LO SPORT ED IL TEMPO LIBERO** per assicurare il funzionamento delle strutture sportive (stadio, palazzetto dello sport) ed il sostegno ad iniziative e manifestazioni oltre che all’associazionismo;
- **IL TURISMO** per sostenere l’organizzazione diretta di manifestazioni di interesse per il Comune;
- **LA VIABILITÀ E L’ILLUMINAZIONE PUBBLICA** per garantire la manutenzione ordinaria e straordinaria e l’illuminazione delle strade comunali;
- **L’AMBIENTE** per la manutenzione e la gestione dell’acquedotto, della rete fognante, del depuratore, dei parchi e dei giardini;
- **LA GESTIONE DEL TERRITORIO** per la programmazione urbanistica e l’adeguamento del Piano regolatore generale;
- **LE ATTIVITÀ SOCIALI** per gestire direttamente e indirettamente gli asili nido, le case per anziani e per sostenere gli strati più deboli della popolazione;
- **I SERVIZI DI NATURA PRODUTTIVA** per assicurare alcuni servizi indispensabili alla popolazione quali la rete del gas, ecc..



Il Sindaco:

Baldi Eleonora

0566-59224/59225 / sindaco@comune.follonica.gr.it

La Giunta Comunale:

Baldi Eleonora (Sindaco) Rapporti istituzionali, Urbanistica, Portualità,

Sistema parchi, Società della Salute, Controllo strategico.

0566-59256/59111 / sindaco@comune.follonica.gr.it

Benini Andrea (Vice sindaco) Cultura, Pol.giovanili, Pol. integraz.e immigr., Pari

opportunità, Cooper.internaz., Pol.abitative, Presidente Istituzione Com. "ES".

0566-59256/59111 / a.benini@comune.follonica.gr.it

Bernardi Maria Luisa

Politiche formative e scolastiche, Rapporti volontariato, Politiche per la famiglia.

0566-59256/59111 / m.bernardi@comune.follonica.gr.it

Cetraro Antonio

Lavori Pubblici, Prot.civile, Ambiente e qual.urbana, Pol.energia, Nuove tecnologie.

0566-59256/59111 / a.cetraro@comune.follonica.gr.it

Novelli Davide

Polit.sportive, Caccia e pesca, Turismo, Eventi, Comunicazione e partecipazione.

0566-59256/59111 / d.novelli@comune.follonica.gr.it

Pinzuti Barbara

Attività' Produttive, Società' Partecipate, Tutela animali.

0566-59256/59111 / b.pinzuti@comune.follonica.gr.it

Rapezzi Donatella

Demanio, Patrimonio, Pol.finanziarie e bilancio, Mare, coord.PIUSS.

0566-59256/59111 / d.rapezzi@comune.follonica.gr.it

Stella Francesca

Mobilità', Risorse umane, Polizia Municipale

0566-59256/59111 / f.stella@comune.follonica.gr.it

Il Presidente del Consiglio:

Stefanelli Lanfranco

0566/59259

Composizione del Consiglio:

De Luca Francesco	Partito Democratico
Pecorini Andrea	Partito Democratico
Sabatini Maria Elisabetta	Partito Democratico
Aquino Francesco	Partito Democratico
Bettini Marco	Partito Democratico
Stefanelli Lanfranco	Partito Democratico
Stanzani Lucia	Partito Democratico
Gaggioli Anna Maria	Partito Democratico
Vermigli Stefano Concetto Ilio	Partito Democratico
Cacialli Luigi	Partito Democratico
Frullani Stefano	Partito Democratico
Cappellini Marco	Partito Democratico
Turini Simone	Il Popolo della Liberta'
Valenza Aldo	Il Popolo della Liberta'
Conti Roberto	Il Popolo della Liberta'
Ottaviani Agostino	Il Popolo della Liberta'
Marrini Sandro	Il Popolo della Liberta'
Ferri Maurizio	Il Popolo della Liberta'
Telesio Andrea	Il Popolo della Liberta'
Lynn Charlie	Il Popolo della Liberta'



Partito Democratico 61,90 % Il Popolo della Liberta' 38,10 %



Dati Territoriali

Valore

Superficie complessiva	kmq	55,05
Strade comunali	km	83,90
Rete fognaria bianca	km	82,00
Rete fognaria nera	km	82,00
Rete fognaria mista	km	11,00
Rete acquedotto	km	92,00
Rete gas	km	58,00

Strutture

Numero

Asili nido	1
Scuole materne	3
Scuole elementari	4
Scuole medie	2
Residenze per anziani	1

Popolazione

Popolazione al 31.12.2011	22.085
Nuclei familiari	10.305
Dipendenti comunali	164
Alunni scuole materne	567
Alunni scuole elementari	902
Alunni scuole medie	603

Andamento Demografico della Popolazione

Nati nell'anno	150
Deceduti nell'anno	269
Saldo naturale nell'anno	-119
Immigrati nell'anno	597
Emigrati nell'anno	506
Saldo migratorio nell'anno	91
Tasso natalità nell'anno	0,68 %
Tasso mortalità nell'anno	1,22 %

Composizione della Popolazione per Età'

Età prescolare	0-6 anni	1.205
Età scolare	7-14 anni	1.300
Età d'occupazione	15-29 anni	2.800
Età adulta	30-65 anni	11.400
Età senile	>65 anni	5.380



Età pre-scolare (0-6 anni) 5,46 %	Età scolare (7-14 anni) 5,89 %
Età d'occupazione (15-29 anni) 12,68 %	Età adulta (30-65 anni) 51,62 %
Età senile (>65 anni) 24,36 %	

Applicate nell'anno 2011

ICI

	‰
Aliquota ordinaria categ. A/10 - B - C - D - aree edificabili	7,00
Abitazione principale e sue pertinenze	5,00
Unita' abitative concesse in uso gratuito a familiari	5,00
Anziani e disabili residenti in case di riposo, se non locate	5,00
Immobili locati con contratto di 4 anni cat. da A2 a A7 e pert.	5,00
Immobili locati con contratto di 3 anni ed emerg. abitativa	4,00
Uso abitativo non locate o locate con contratti diversi	9,00

DETRAZIONE ABITAZ. PRINCIPALE

	€
Abitazione principale soggetto passivo cat. da A2 a A7	154,94
Abitazione principale soggetto passivo cat. A1 - A8 - A9	103,29

ADDIZIONALE IRPEF

	%
Addizionale comunale IRPEF	0,50

TASSA RIFIUTI SOLIDI URBANI

	€
Abitazioni Private	2,83
Alberghi, campeggi, pensioni e caserme	4,47
Negozi alimentari	6,70
Teatri, cinematografi e sale da ballo	2,58
Bar, pizzerie, ristoranti e sale da gioco	7,83
Studi professionali	5,59
Esercizi commerciali generici	4,47

Applicate nell'anno 2011

Autorimesse e parcheggi	1,52
Stabilimenti, opifici ed officine	4,47
Scuole	0,30
Enti Pubblici, colonie ed associazioni sportive	1,71
Banche assicurazioni ed agenzie	5,59
Distributori carburanti	0,96
Impianti Sportivi con accessori	1,55
Stabilimenti e cabine balneari	2,65
Cabine telefoniche	1,52
Negozi extra alimentari	1,52
Parcheggi scoperti, piazzali scoperti	0,16
Depositi e stoccaggio merci	0,96
Supermercati > mq. 250	5,95
Aree attrezzate scoperte	1,55
Saloni esposizione auto	2,58
Categorie varie stagionali (media)	1,83
Abitazioni fuori servizio NN.UU.	0,94

SERVIZIO TRASPORTO SCOLASTICO

	€
Tariffa mensile	13,55

MENSA SCUOLA MATERNA

	€
Costo di un pasto	3,20

Applicate nell'anno 2011

MENSA SCUOLA ELEMENTARE

	€
Costo di un pasto	3,90

ASILI NIDO

	€
Tariffa Mensile	330,00

TARIFFE BASE PARCHEGGI

	€
Zona C1 - Centro Mare	0,90
Zona C2 - Centro Est	0,65
Zona C3 - Centro Sud	0,90
Abbonamento settimanale	18,00
Abbonamento quindicinale	35,00
Abbonamento mensile	70,00

Il risultato finanziario della gestione

Il rendiconto finanziario dell'esercizio 2011 del Comune si chiude con il seguente risultato:

Fondo Cassa Finale	€	5.963.119,07	+
Residui Attivi (Crediti)	€	27.119.878,85	+
Residui Passivi (Debiti)	€	32.089.855,42	-
Risultato d'Amministrazione (Avanzo/Disavanzo)	€	993.142,50	=

Questo valore complessivo fornisce un'informazione sintetica dell'attività svolta dall'Ente senza specificare quale sia stata la destinazione finale delle entrate raccolte. Volendo effettuare una analisi più approfondita sulle tipologie di spesa poste in essere, potremmo analizzare separatamente le varie componenti del documento finanziario soffermandoci in particolare sul:

- **BILANCIO CORRENTE** per evidenziare quante entrate siano state destinate all'ordinario funzionamento dell'Ente;
- **BILANCIO INVESTIMENTI** per illustrare quante somme siano state destinate ad interventi in conto capitale.

Bilancio corrente:

In tale parte sono riportate le spese e le entrate necessarie per il funzionamento giornaliero dell'Ente, quali:

- **Personale;**
- **Acquisto di beni;**
- **Prestazioni di servizio (utenze telefoniche, acqua, gas, luce, ecc.);**
- **Trasferimenti (contributi volti a promuovere attività di competenza);**
- **Quota capitale ed interessi di mutui in ammortamento.**

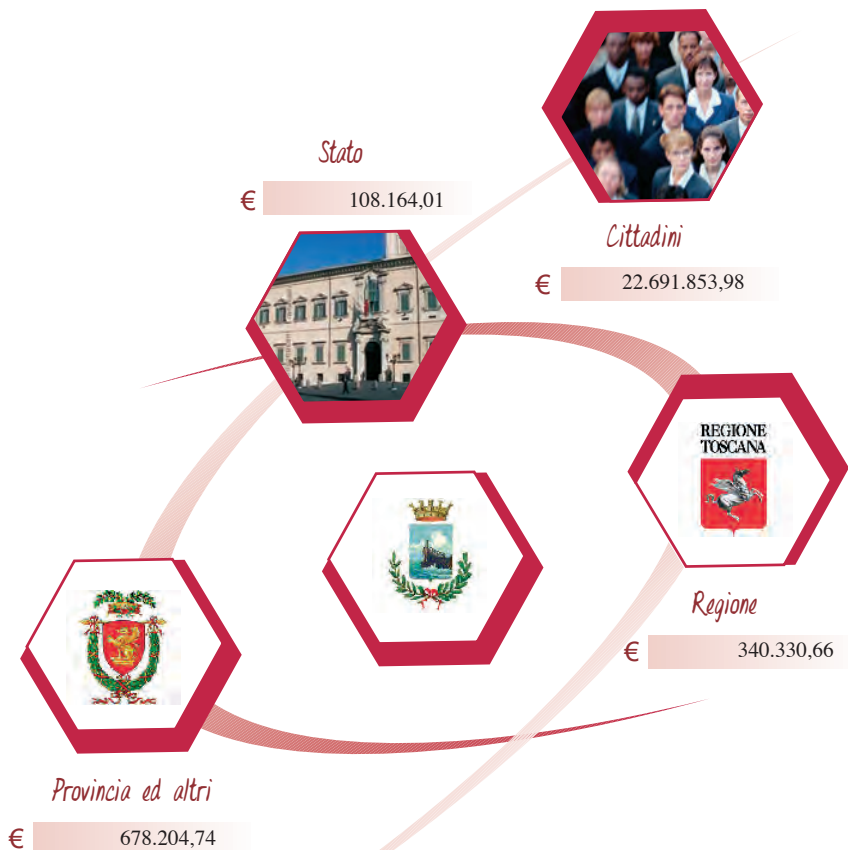
Bilancio investimenti:

In tale parte sono riportate le spese che l'Ente sostiene per la realizzazione di opere pubbliche, in particolare:

- **Opere di viabilità;**
- **Realizzazione e manutenzione immobili, strutture sportive e sociali;**
- **Opere di ampliamento e sistemazione rete idrica e fognante;**
- **Acquisto automezzi di servizio;**
- **Acquisto beni durevoli per uffici e scuole.**

Le Entrate

Per poter fornire servizi alla collettività
il Comune ha acquisito risorse da:



servizi
comunali

In particolare l'importo di euro: 22.691.853,98 deriva da:

ENTRATE TRIBUTARIE	€ 17.998.581,27
ENTRATE EXTRATRIBUTARIE	€ 4.693.272,71
Contributo pro capite cittadino	€ 1.027,48
Contributo pro capite Stato ed altri	€ 51,02

Le principali Entrate proprie sono state:

Entrate Tributarie

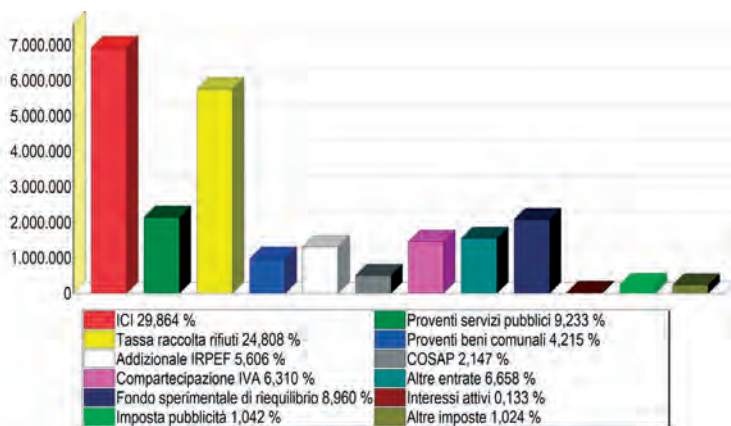
IMPOSTA	IMPORTO
ICI	€ 6.925.265,21
Tassa per la raccolta dei rifiuti	€ 5.753.000,00
Addizionale IRPEF	€ 1.300.000,00
Compartecipazione IVA	€ 1.463.378,18
Fondo sperimentale di riequilibrio	€ 2.077.839,22
Imposta pubblicità	€ 241.579,73
Altre (v.allegato)	€ 237.518,93

Entrate Extratributarie

ENTRATA	IMPORTO
Proventi servizi pubblici	€ 2.141.064,26
Proventi beni comunali:	€ 977.408,84
- di cui Cosap	€ 497.814,67
Altre (v.allegato)	€ 1.543.865,15
Interessi attivi	€ 30.934,46

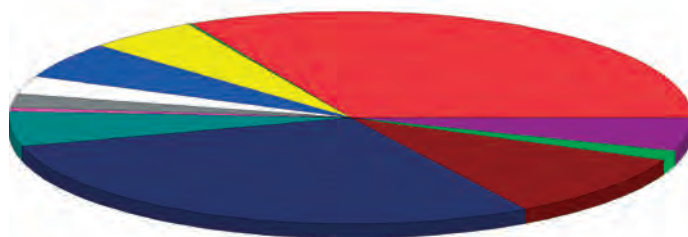
Pressione Tributaria Pro Capite

IMPORTO ANNO 2011 € 814,97



Come sono state spese le entrate correnti raccolte?

Amministrazione Generale Organi istituzionali, Ufficio tecnico, Servizio Anagrafe e Stato civile	€	7.737.786,29
Giustizia Uffici giudiziari	€	42.362,00
Sicurezza Pubblica Polizia locale, Polizia Amministrativa	€	1.244.451,58
Istruzione Scuola materna, Scuola elementare, Istruzione secondaria, Assist. scolastica	€	1.296.413,31
Cultura Biblioteche ed attività culturali	€	652.470,01
Sport e Tempo Libero Stadio comunale e manifestazioni sportive e ricreative	€	484.026,62
Turismo Servizi turistici, manifest. turistiche	€	147.700,00
Viabilità e	€	1.248.310,94
Illuminazione Pubblica	€	6.909.835,03
Ambiente e Territorio Urbanistica, E.R.P., prot.civile, acquedotto, fognature e depurazione, parchi e giardini	€	2.349.287,45
Settore Sociale Asili nido, strutture residenziali per anziani, assistenza e beneficenza	€	349.133,46
Sviluppo Economico Mercati, mattatoio, servizi relativi al commercio	€	0,00
Servizi Prod.a gestione diretta Distribuzione gas ed altri	€	1.197.248,82
Quote Capitale Mutui in ammortamento	€	23.659.025,51
Totale	€	



Amministrazione 32,71 %	Giustizia 0,18 %	Sicurezza 5,26 %
Istruzione 5,48 %	Cultura 2,76 %	Sport 2,05 %
Turismo 0,62 %	Viabilità 5,28 %	Ambiente 29,21 %
Sociale 9,93 %	Sviluppo 1,48 %	Servizi 0,00 %
Quote mutui 5,06 %		

Per pagare cosa?

Personale	€	6.657.798,29
Acquisto di beni	€	1.322.186,02
Prestazioni di Servizi	€	9.247.196,37
Fitti ed Utilizzo Beni di Terzi	€	1.017.561,04
Trasferimenti (Contributi)	€	2.297.028,71
Rimborso Interessi Passivi su Mutui	€	1.025.019,92
Imposte e Tasse	€	605.229,42
Oneri Straordinari di Gestione	€	289.756,92
Ammortamenti	€	0,00
Fondo di Riserva e Fondo di Svalutazione Crediti	€	0,00
Rimborso Quota Capitale Mutui	€	1.197.248,82
Totale	€	23.659.025,51



Personale 28,14 %	Acquisto 5,59 %	Prestazioni 39,09 %
Fitti 4,30 %	Trasferimenti 9,71 %	Rimborso interessi 4,33 %
Imposte 2,56 %	Oneri 1,22 %	Ammortamenti 0,00 %
Fondo 0,00 %	Rimborso mutui 5,06 %	

SPESA CORRENTE PREVISTA PRO CAPITE ANNO 2012 € 1.158,44

SPESA CORRENTE PRO CAPITE ANNO 2011 € 1.017,06

SPESA CORRENTE PRO CAPITE ANNO 2010 € 1.056,96

Le Entrate

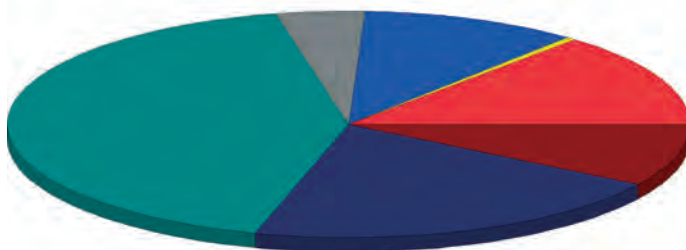
Per poter realizzare opere pubbliche
il Comune ha utilizzato:



Spesa Pro Capite Investimenti anno 2012	€	488,96
Spesa Pro Capite Investimenti anno 2011	€	105,34
Spesa Pro Capite Investimenti anno 2010	€	975,50

In quali settori sono stati realizzati gli investimenti?

<i>Amministrazione Generale</i> <i>Organi istituzionali, Ufficio tecnico, Servizio Anagrafe e Stato civile</i>	€	313.575,38
<i>Giustizia</i> <i>Uffici giudiziari</i>	€	0,00
<i>Sicurezza Pubblica</i> <i>Polizia locale, Polizia Amministrativa</i>	€	10.620,00
<i>Istruzione</i> <i>Scuola materna, Scuola elementare, Istruzione secondaria, Assist. scolastica</i>	€	239.571,00
<i>Cultura</i> <i>Biblioteche ed attività culturali</i>	€	0,00
<i>Sport e Tempo Libero</i> <i>Stadio comunale e manifestazioni sportive e ricreative</i>	€	97.571,50
<i>Turismo</i> <i>Servizi turistici, manifest. turistiche</i>	€	0,00
<i>Viabilità e Illuminazione Pubblica</i>	€	980.766,50
<i>Ambiente e Territorio</i> <i>Urbanistica, E.R.P., prot.civile, acquedotto, fognature e depurazione, parchi e giardini</i>	€	476.768,68
<i>Settore Sociale</i> <i>Asili nido, strutture residenziali per anziani, assistenza e beneficenza</i>	€	207.639,09
<i>Sviluppo Economico</i> <i>Mercati, mattatoio, servizi relativi al commercio</i>	€	0,00
<i>Servizi Prod. a gestione diretta</i> <i>Distribuzione gas ed altri</i>	€	0,00
Totale	€	2.326.512,15



Amministrazione 13,48 %	Giustizia 0,00 %	Sicurezza 0,46 %
Istruzione 10,30 %	Cultura 0,00 %	Sport 4,19 %
Turismo 0,00 %	Viabilità 42,16 %	Ambiente 20,49 %
Sociale 8,92 %	Sviluppo 0,00 %	Servizi 0,00 %

*I principali investimenti completati o
in corso di realizzazione nell'anno 2011*

€


Manutenzione Colonia Marina	38.910,75
Realizzazione nuovi loculi cimiteriali	138.728,34
Manutenzione patrimonio edilizio	34.184,82
Costruzione piste ciclabili - Via delle Collacchie	198.987,60
Manutenzione infrastrutture viarie e relative pertinenze	52.613,20
Manutenzione e forniture arredi mobili stagionali	49.999,23
Manutenzione impianti illuminazione pubblica	21.459,67
Manutenzione edilizia scolastica	65.000,00
Manutenzione straordinaria impianti sportivi	97.571,50
Manutenzione fognature	33.609,46
Manutenzione aree verde pubblico	314.577,36
Manutenzione patrimonio comunale ed impianti tecnol.	325.685,94
Acquisto mezzi raccolta e trasporto r.s.u.	90.000,00

IL RISULTATO ECONOMICO 2011

Il conto economico 2011, ottenuto quale somma degli addendi sotto riportati si chiude con un risultato pari a euro 474.339,95 che risulta così determinato:

RISULTATO DELLA GESTIONE	€	380.715,84
PROVENTI ED ONERI DA AZIENDE SPECIALI E PARTECIPATE	€	4.520,91
PROVENTI ED ONERI FINANZIARI	€	-994.085,46
PROVENTI ED ONERI STRAORDINARI	€	1.083.188,66

<i>Risultato Economico d'Esercizio</i>	€	474.339,95
--	---	------------

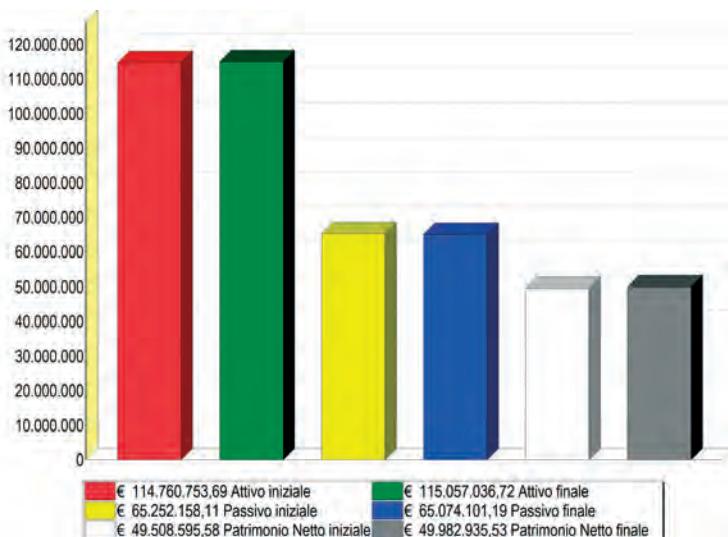


IL RISULTATO PATRIMONIALE 2011

La gestione patrimoniale, nel suo complesso, è direttamente correlata con quella economica ed evidenzia la variazione tra le voci dell'attivo e del passivo così come risultanti al termine dell'esercizio.

Nel nostro Ente il conto del patrimonio mostra al 31 dicembre 2011 i seguenti risultati:

SITUAZIONE PATRIMONIALE	CONSISTENZA INIZIALE	CONSISTENZA FINALE
TOTALE DELL'ATTIVO	€ 114.760.753,69	€ 115.057.036,72
TOTALE DEL PASSIVO	€ 65.252.158,11	€ 65.074.101,19
PATRIMONIO NETTO	€ 49.508.595,58	€ 49.982.935,53



ENTRATE TRIBUTARIE: ALTRE (Dettaglio pag. n. 13)


Codice bil.	Descrizione	Accertamenti
1010003	IMPOSTA COMUNALE CONSUMO ENERGIA ELETTRICA	€ 234.476,40
1010063	ENTRATE FONDI 5 PER MILLE IRE	€ 3.042,53
TOTALE GENERALE		€ 237.518,93

ENTRATE EXTRATRIBUTARIE: ALTRE (Dettaglio pag.n.13)

Codice bil.	Descrizione	Accertamenti
3040033	PROVENTI GESTIONE FARMACIA ED ENTRATE PATRIMONIO EX ECA	€ 4.727,45
3050034	RIMBORSI DIVERSI UTENTI CANILE	€ 5.849,00
3050034	RIMBORSO AMM. MUTUI E GESTIONE TRANSITORIA SERVIZIO IDRICO	€ 307.898,05
3050034	INTROITO CANONI DI CONCESSIONE DEMANIALE FOSSO CERVIA	€ 21.942,56
3050037	ENTRATE CANONE ANNUO CONCESSIONARIO GARA GAS	€ 800.000,00
3050034	RECUPERO INDENNITA' TEMPORANEA INAIL	€ 688,27
3050034	RIMBORSI DIVERSI ASS.VAL DI PECORA	€ 9.329,33
3050034	RIMBORSI M.I.U.R. TARSSU SCUOLE	€ 16.507,77
3050034	RIMBORSI SPESE LEGALI	€ 6.723,20
3050034	INTROITI PER PROGETTUALITA' E PROGETTAZIONI TECNICHE	€ 13.009,16
3050034	INTROITI DIVERSI	€ 116.801,00
3050034	IVA A CREDITO PER RIMBORSO E COMPENSAZIONE	€ 168.256,99
3050034	INTROITI DA ATTIVITA' DI SPONSORIZZAZIONE ESTERNA E ALTRI CONTRIBUTI	€ 8.750,01
3050034	RIMBORSI SPESE PER PERSONALE COMANDATO	€ 29.450,42
3050034	ENTRATE PER RIMB. CANONI AFFITTO E UTENZE ANTICIPATI PER EMERGENZA ABIT.	€ 33.931,94
TOTALE GENERALE		€ 1.543.865,15

BILANCIO INVESTIMENTI - ENTRATE: ALTRE ENTRATE (Dettaglio pag. n.16)

Codice bil.	Descrizione	Accertamenti
4040041	CONTRIBUTI A.T.O. PROGETTI INCREMENTO RACCOLTA DIFFERENZIATA DEI RIFIUTI (CAP. U/14	€ 45.000,00
4050043	CONTRIBUTO DI PRIVATI IN CONTO CAPITALE (CAP. U/1498)	€ 7.413,67
4050043	CONTRIBUTI IN CONTO CAPITALE PER INTERVENTI SULLA VIABILITA' (CAP. U/1571)	€ 100.000,00
4050043	PROVENTI L.10	€ 1.209.633,57
4050043	PROVENTI INDENN. RISARCITORIA ABUSI EDILIZI DECR. MIN. 232/97	€ 5.511,33
TOTALE GENERALE		€ 1.367.558,57



*Comune di
Follonica*